

caprari

# PMA

全新尺寸

PMA65 | PMA125

卧式高压多级泵

轴向吸入口

尺寸范围	DNm 65 DNm 125
最高流量	110 l/s
最大扬程	1000 m
吸入口	PN40
排出口	PN40 (PMA) PN63 (PMAS) PN100 (PMAH)
旋转速度 (rpm)	1.450 - 3.500

适合以下用途


造雪

供水

工业

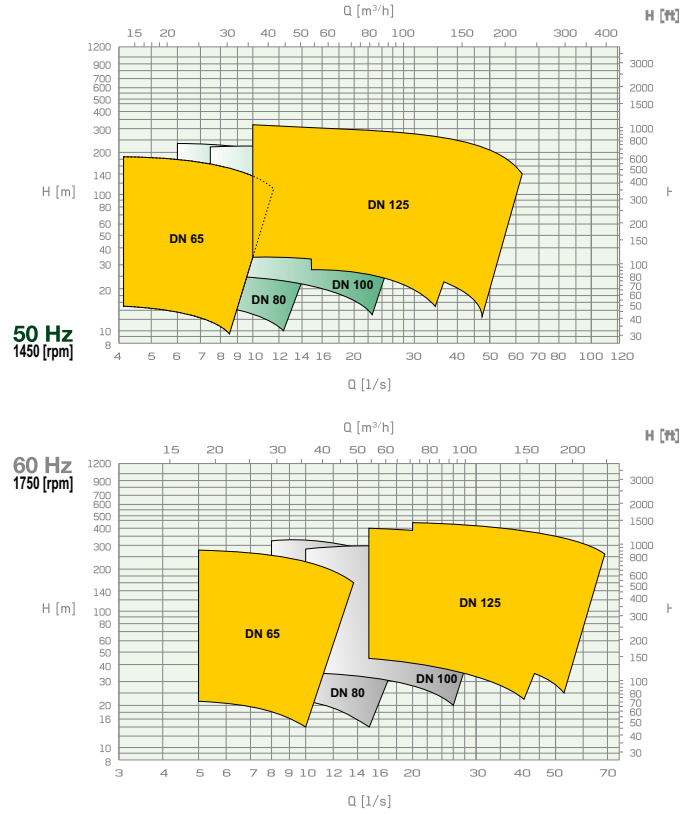
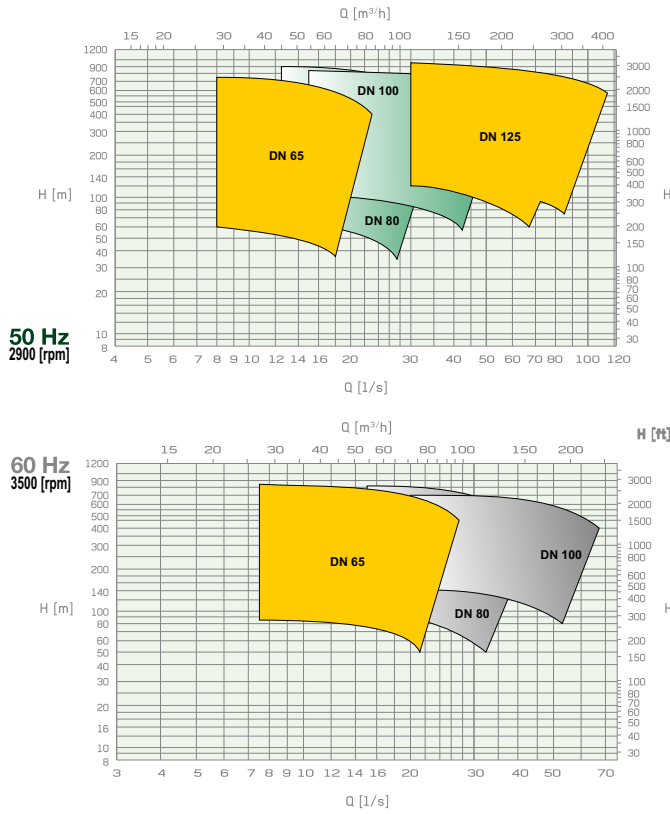
消防

灌溉



## PMA65

## PMA125



### 选择 PMA 的理由

#### 1 压力高达 100BAR

- 叶轮带有径向推力补偿系统
- 大厚度铸件和高性能材料

#### 2 高效节能

- 高效水力部件：同类中效率最佳
- 性能长期稳定：可更换耐磨环

#### 3 安装成本更低

- 安装简便：可直联管道的轴向吸入口设计
- 泵和电机对中更加便捷：创新的底座

#### 4 NPSH 值低

- 减少气蚀的风险
- 在高海拔地区也能可靠运行

#### 5 简化维护

- 减少维护次数：油脂润滑的排出口侧轴承
- 快速更换：来自抽水口的轴套和衬套

现可订购

**caprari**

